


Portrait de l'industrie canadienne de l'aluminium

Notre industrie est reconnue comme un modèle de classe mondiale de prospérité durable

Association de l'aluminium du Canada



Source : données 2022, AAC et E&B Data




RioTinto

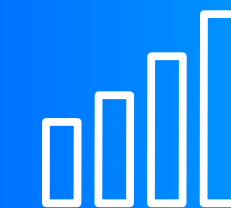
3 producteurs



9 usines



3,2 millions de tonnes de production annuelle



3,1 % croissance de la demande mondiale 2020-2025



2 tm éq. CO₂/tm Al
empreinte carbone parmi les plus faibles au monde




96 % énergie hydroélectrique



4^e producteur mondial d'aluminium



1^{er} exportateur mondial d'aluminium



80 % de la production d'aluminium primaire en Amérique du Nord



4 G\$/an dépenses locales au Québec



11,5 % valeur des exportations manufacturières du Québec



3,7 % masse salariale du secteur manufacturier du Québec



5,5 % des livraisons du secteur manufacturier du Québec



12 G\$/an exportations totales d'aluminium primaire



95 % exportations d'aluminium primaire vers les États-Unis



1^{er} produit d'exportation du Québec

C'est aussi plus de :

9 000 emplois au Canada

7 700 emplois au Québec

15 000 retraités au Canada

4 000 emplois dans le secteur des équipementiers au Québec

30 000 emplois dans le secteur de la transformation au Québec

20 000 emplois indirects au Canada

2 400 fournisseurs au Québec

1 700 transformateurs au Québec