

# Portrait de l'industrie canadienne de l'aluminium

Notre industrie est reconnue comme un modèle de classe mondiale de prospérité durable


Association de l'aluminium du Canada



Source : données 2023, AAC et LGP


  
RioTinto  
3 producteurs

  
9 usines

  
3,3 millions de tonnes  
production annuelle


  
3,1 %  
croissance de la demande mondiale 2020-2025

  
2 tm éq. CO<sub>2</sub>/tm Al  
empreinte carbone parmi les plus faibles au monde

  
96 %  
énergie hydroélectrique

  
4<sup>e</sup>  
producteur mondial d'aluminium

  
1<sup>er</sup>  
exportateur mondial d'aluminium

  
80 %  
de la production d'aluminium primaire en Amérique du Nord

  
4 G\$/an  
dépenses locales au Québec

  
11,5 %  
valeur des exportations manufacturières du Québec

  
3,7 %  
masse salariale du secteur manufacturier du Québec

  
5,5 %  
des livraisons du secteur manufacturier du Québec

  
10,8 G\$/an  
exportations totales d'aluminium primaire

  
93 %  
exportations d'aluminium primaire vers les États-Unis

  
1<sup>er</sup>  
produit d'exportation du Québec

C'est aussi plus de :

9 500 emplois au Canada

7 600 emplois au Québec

15 000 retraités au Canada

4 000 emplois dans le secteur des équipementiers au Québec

30 000 emplois dans le secteur de la transformation au Québec

20 000 emplois indirects au Canada

2 400 fournisseurs au Québec

1 700 transformateurs au Québec